



Istruzioni per la compilazione DF RED

e

accesso all'Area Riservata

Presentazione

Il modello **DF RED** è una dichiarazione da rendere ogni anno obbligatoriamente. La comunicazione deve essere inviata da parte degli interessati **entro il 30 settembre**.

Si rammenta che l'invio del mod. DF RED è obbligatorio, pur se la situazione reddituale è invariata rispetto all'anno precedente.

In caso di mancata presentazione del modello da parte del pensionato, la Cassa si riserva di sospendere o ridurre le eventuali prestazioni già erogate collegate al reddito, non potendo accertare i dati reddituali indispensabili per la quantificazione delle stesse.

Si fa presente che, per effetto dell'art. 7, comma 1, lett. b) del D.L. n. 70 del 13/05/2011 convertito con L. n. 106 del 12/07/2011, è stato abolito per i pensionati l'obbligo di comunicare annualmente i dati relativi alle detrazioni per familiari a carico, comunicazione che deve essere effettuata solo se i dati sono rettificati rispetto al passato.

Pertanto, in sede di compilazione del modello, nei quadri B e C relativi alla richiesta delle detrazioni dall'imposta saranno visualizzati i dati presenti nei nostri archivi; tali quadri dovranno essere modificati solo in caso di variazione dei dati indicati, altrimenti basterà confermarli.

I dati reddituali richiesti saranno inoltre utilizzati per:

- valutare **il diritto e la misura dell'integrazione al trattamento minimo** previsto per il Fondo Pensioni Lavoratori Dipendenti dell'INPS (art. 23 del Regolamento di Previdenza ed Assistenza);
- applicare l'eventuale **riduzione per cumulo** prevista dall'art. 7, comma 6, del Regolamento di Previdenza ed Assistenza per le pensioni di invalidità e dall'art. 18 del medesimo Regolamento per le pensioni indirette e per le pensioni di reversibilità;
- accertare la misura degli aumenti di **perequazione annuale** prevista dall'art. 22 del citato Regolamento di Previdenza ed Assistenza.

Detrazioni d'imposta

Le **detrazioni** possono essere applicate per:

- i redditi da pensione;
- il coniuge non legalmente ed effettivamente separato;
- i figli, compresi quelli naturali riconosciuti, gli adottivi, gli affidati e affiliati di età pari o superiore a 21 anni e i 30 anni non compiuti;
- gli altri familiari (genitori, generi, nuore, suoceri, fratelli e sorelle, nonni e nonne e nipoti), a condizione che siano conviventi o che ricevano dallo stesso un assegno alimentare non risultante da provvedimenti dell'autorità giudiziaria.

NB: Sono considerati familiari a carico dal punto di vista fiscale, purché in possesso di redditi non superiori a 2.840,51 euro. Sono da considerarsi fiscalmente a carico i figli di età compresa fra i 21 anni e non superiore a 24 anni di età se hanno un reddito complessivo non superiore a 4.000,00 euro. Dal 1° gennaio 2025 sono da considerarsi fiscalmente a carico i figli di età pari o superiore a 21 anni ma inferiore a 30 anni rimane fissato il limite di reddito di € 2.840,51. Si ricorda che dal 1° marzo 2022 sono state abrogate le detrazioni per i figli fino a 21 anni di età.

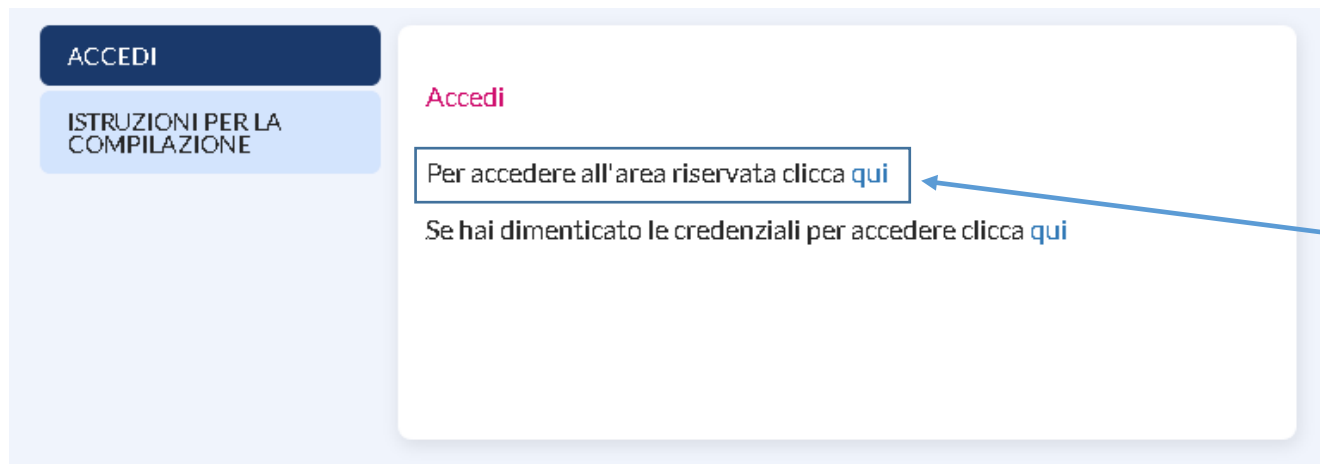
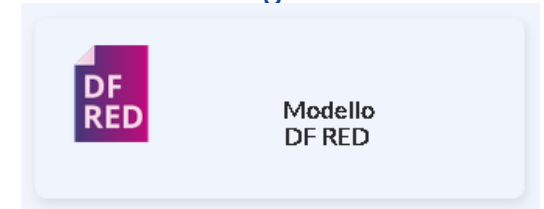
La detrazione spetta dall'inizio del mese in cui si ha in carico il familiare. Se nel corso dell'anno il familiare a carico supera il limite di reddito (stabilito dalla legge), si perde il diritto alla detrazione per l'intero periodo d'imposta.

Accesso Area Riservata

Per procedere all'inserimento del modello DF RED il pensionato è tenuto ad accedere nell'Area Riservata del sito della Cassa (<https://www.cassageometri.it>).

L'accesso all'area riservata va effettuato scorrendo la pagina iniziale del sito e cliccando sul box rettangolare indicante la pagina dedicata per il Modello DF RED.

Si aprirà la pagina dedicata al Modello DF RED, dovè è già attiva la scheda "Accedi"



Per accedere al form dove andranno inserite le credenziali sarà sufficiente cliccare sulla voce "qui".

Si aprirà una nuova pagina dove l'utente potrà autenticarsi inserendo i codici di accesso personali nei campi presenti.

Una volta inserite le credenziali, cliccando sul tasto **“Login”**, si accede ai servizi riservati della Cassa Geometri.



Nome utente

Nome utente: *

Il campo Nome utente è obbligatorio

Password

Password: *

Accedi

Entra Con SPID

[? Password dimenticata?](#)

E' consentito l'accesso anche attraverso il Sistema Pubblico d'Identità Digitale SPID.

In caso di smarrimento della password, coloro che sono in possesso di un indirizzo di posta certificata attivo (PEC) o di un indirizzo ordinario di posta elettronica registrato negli archivi della Cassa, potranno richiederne una copia tramite la funzione presente nella pagina dedicata, cliccando sull'apposita voce.

Compilando il form di richiesta per il recupero delle credenziali di accesso, nel campo “**Utente**” andrà inserita la **matricola** per i **titolari di pensione Diretta** (vecchiaia, anzianità, inabilità, invalidità, contributiva e vitalizio), mentre i **titolari di pensione di Reversibilità o Indiretta** dovranno inserire il proprio **codice fiscale**.

SERVE AIUTO PER L'ACCESSO AL SITO?

Recupera la tua password

Utente *


Es: Matricola della Cassa Geometri, oppure Codice fiscale per i beneficiari di pensioni reversibili o indirette

Email *

Es: mariorossi@abc.it

Cellulare *

Inserire esclusivamente il numero di cellulare sprovvisto di prefisso internazionale (+39)

Non sono un robot  [Privacy - Termini](#)

*NB: La funzionalità "Non sono un robot" è compatibile con i browser Microsoft Edge, Mozilla Firefox v.87+, Google Chrome 88+, Opera 71+, Apple Safari 13.1+

INVIA LA RICHIESTA

Viceversa, coloro che non hanno un indirizzo email presente in anagrafica e non possono procedere al recupero online delle credenziali di accesso all'area riservata, potranno scaricare dalla stessa pagina il modulo di richiesta, compilarlo e trasmetterlo congiuntamente con una copia di un documento valido d'identità nelle seguenti modalità:

- tramite email all'indirizzo recuperocredenziali@cassageometri.it
- tramite PEC all'indirizzo recuperocredenziali@geopec.it

Autenticazione degli utenti tramite sistema SPID

- Il sistema consentirà di autenticare gli utenti sia tramite username/password sia tramite SPID: lo SPID potrà essere usato solo per autenticare i Geometri o i relativi superstiti che sono beneficiari di pensione;
- La password di accesso avrà una durata di 90 giorni. Gli utenti che non provvederanno ad aggiornare la password entro la scadenza, al fine di poter utilizzare nuovamente i servizi, dovranno obbligatoriamente aggiornarla al primo accesso;
- In caso di furto o smarrimento sarà possibile utilizzare la funzione di «reset password»;
- Agli utenti verrà presentato in Area Riservata 15 giorni prima della scadenza della password un promemoria che invita al rinnovo della stessa.



Reset Password
Il servizio consente di impostare una nuova password per accedere al portale della Cassa Geometri e all'Area Riservata.

[Invia OTP via SMS](#)

Ritorna in [Area Riservata](#)

Cassa Italiana Previdenza ed Assistenza Geometri

Sistema di recupero credenziali



["Istruzioni Domanda Online"](#)

Gestione Account NEW
Consente di cambiare la password e recuperare il pin

Visualizza Anagrafica

Cassa Geometri
Iscritto Cassa
0000005 MARIO ROSSI
[Disconnetti](#)

Home

Gestione Account

Geometra: 000000A Mario Rossi

Cambio Password
Il servizio consente di cambiare la password dell'account, insieme alla password verrà modificato anche il codice PIN che sarà visualizzato a schermo.

La Password è stata cambiata con successo. Le è stato assegnato il seguente nuovo codice PIN:

Si prega di conservare in sicurezza questo codice e di non dividerlo con nessuno.
È inoltre possibile stamparlo tramite il seguente pulsante.

[Stampa il codice PIN](#)


Cassa Italiana Previdenza ed Assistenza Geometri

Recupero codice PIN:

- In caso di smarrimento del codice PIN, per poterlo recuperare l'utente dovrà accedere all'Area Riservata con le proprie credenziali (se avesse smarrito anche queste, si dovrà procedere al "Reset della password") ed utilizzare il nuovo servizio che, a seguito di ulteriore verifica via **OTP (SMS)**, visualizzerà un nuovo PIN generato automaticamente, che dovrà essere conservato
- Come già spiegato, anche il servizio di reset password prevede la generazione di un nuovo PIN che dovrà essere conservato dall'utente
- Con il nuovo sistema non sarà più previsto alcun invio tramite canali di comunicazione quali email o SMS

Certificazione dei contatti:


- Per poter considerare i contatti in anagrafica «certificati» ed utilizzabili per il recupero delle credenziali, gli stessi dovranno essere inseriti da:
 - Collegio (verrà reso evidente al Collegio quali sono i contatti certificati e la possibilità di certificarli con apposito pulsante)
 - compilare il modulo di certificazione contatti e inviarlo alla Cassa Geometri allegando copia di un documento identità;
 - Utente autenticato a mezzo SPID


 **Cassa
Geometri**

Iscritto Cassa
000005 MARIO ROSSI
[Disconnetti](#)

Home


Gestione Account

 **Geometra: 000000A Mario Rossi**

 **Richiedi Codice PIN**
Il servizio consente di recuperare il codice PIN dell'account, il codice verrà visualizzato a schermo.

Numero a cui verrà inviato il codice OTP (se il numero desiderato non è presente, aggiungerlo in anagrafica)

[Invia OTP via SMS](#)

 **Cambio Password**
Il servizio consente di cambiare la password dell'account, insieme alla password verrà modificato anche il codice PIN che sarà visualizzato a schermo.

Password vecchia*	<input type="password" value="....."/>	La password deve avere lunghezza compresa tra 8 e 20 caratteri, deve contenere almeno un numero, almeno una lettera minuscola, almeno una lettera maiuscola, almeno un simbolo tra !@#\$%^&* e non deve contenere spazi.
Password nuova*	<input type="password" value="....."/>	
Ripeti password nuova*	<input type="password" value="....."/>	
Inserisci il codice PIN completo (16 caratteri)*	<input type="password" value="....."/>	

[Cambio Password](#)

Cassa Italiana Previdenza ed Assistenza Geometri

Inserimento Modello DF RED

Dopo aver inserito i codici identificativi si accede all'Area Riservata in cui sono presenti tutti i servizi on-line offerti dalla Cassa ai propri iscritti.



Cliccando sulla voce “**Modello DF- RED**”, il pensionato entrerà nella funzione dedicata.

NB: coloro che già negli anni precedenti hanno presentato il modello DF-RED tramite la procedura online, cliccando sul tasto “Visualizza Modello DF-Red”, potranno consultare la dichiarazione resa per le annualità indicate.

Nella maschera iniziale saranno riepilogati i dati anagrafici del pensionato. Cliccando sulla voce “**Inserisci Modello DF RED 2026**”, potrete iniziare la compilazione del modello.



+ Inserisci Modello Df-Red 2026

Nella maschera successiva saranno visualizzati i dati anagrafici e di residenza del pensionato.

I dati relativi ai campi “cittadinanza” e “stato civile”, se non vengono caricati in automatico dal sistema, devono essere specificati da parte del pensionato.

Dati Anagrafici Beneficiario Pensione		
Matricola 111111Y	Collegio VERONA - 155	Posizione Giuridica / Decorrenza PC/1 24/04/2006
Cognome BIANCHI	Nome ELEUTERIO	Sesso M
Data di Nascita 03/02/1938	Citta' di Nascita VERONA(VR)	Comune di domicilio fiscale VERONA(VR)
Codice Fiscale	Data Diploma	Data Iscrizione Cassa
Cittadinanza ---- Non specificata ----		

Stato Civile				
<input type="radio"/> celibe/nubile	<input type="radio"/> coniugato/a	<input type="radio"/> vedovo/a	<input type="radio"/> separato/a	<input type="radio"/> divorziato/a

Una volta inseriti i dati necessari alla compilazione, per procedere al passaggio successivo sarà sufficiente cliccare

sul tasto , posto all'inizio e alla fine della maschera.